















Overzicht Byod modellen voor gebruik op School.

Windows Laptop	Apple Laptop	Hybride Laptop/Tablet	Chrome Laptop	Windows Tablet	Apple Ipad	Android Tablet
						
1	2	3	4	5	6	7
 Windows laptop	 Apple OS X	 Windows	 Chrome-book laptop	 Windows	 Apple ios	 Android
✓✓ 11,6 tot 13,3	✓✓ 11,6 tot 13,3	✓✓ 11,6 tot 13,3	✓✓ 11,6 tot 13,3	* klein scherm	* klein scherm	* klein scherm
✓✓✓ Lesmateriaal*	✓ Lesmateriaal*	✓✓✓ Lesmateriaal*	* beperkt	✓✓✓ Lesmateriaal*	* beperkt	* beperkt

Aanbevolen specificaties:	* 5 Ghz Wi-Fi	Accu
scherm 11,6" tot 14" (max 15,6 inch) voorkeur 11,6" of 13,3" 128GB SSD/HDD	Bij het klassikaal gebruik is 5Ghz noodzakelijk! Meer informatie op de website van school	Laptop's voor schoolgebruik minimaal 4 uur Voorkeur meer dan 5 uur

Toelichting model 1 tot 7

1 In de praktijk is een compacte, degelijke en lichte laptop de beste keuze. Voor gebruik op school en thuis als huiswerk computer.
Een 15,6" laptop is meestal niet gemaakt voor mobiel gebruik.

2 Apple Mac Books zijn ook geschikt, bijna al het lesmateriaal is geschikt, het nadeel is de hoge aanschafprijs.

3 Hybride: dit betekent dat de laptop eenvoudig te veranderen is in een tablet.

Let op modellen met (atom,celeron) processor zijn langzaam met een beperkte opslag. Door de loskoppel mogelijkheid mechanisch niet sterk.

4 Chromebooks werken via internet.

Maak bij een Chromebook een bewuste keuze, er zijn beperkingen. (meer informatie is te vinden op de website van school!)

5 Windows tablet: zijn door een klein scherm (< 11") en het ontbreken van een toetsenbord niet geschikt.
(er zijn ook modellen met een scherm >11")

6 Ipad: beperkingen bij het gebruik van het lesmateriaal en het verwerken en maken van opdrachten niet geschikt.

7 Android tablet: beperkingen bij het gebruik van het lesmateriaal en het verwerken en maken van opdrachten niet geschikt.

Tip: denk aan een verzekering en een goede bescherming tijdens het vervoer in de tas.

* Lesmateriaal: dit is het digitale deel van de les methode of de gebruikte programma's .